



join

me

**AAN DE SLAG
MET JOIN.ME**

join.me is de directe en eenvoudige app waarmee samenwerken met collega's en klanten makkelijker wordt dan ooit. Gebruik join.me om meer klanten te kunnen zien, hogere verkoopconversies te behalen, de verkoopcyclus te verkorten en productiever te werken.

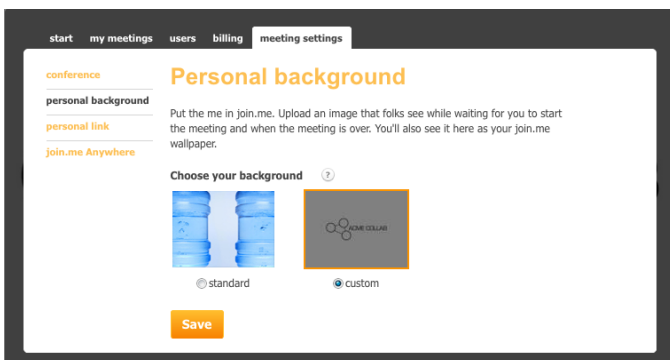
U kunt heel eenvoudig aan de slag!

1. Activeer uw join.me-account

Ga naar **join.me**, klik rechtsboven op "Aanmelden" en voer uw zakelijke e-mailadres en wachtwoord in. Zo simpel is het. Uw account is nu actief.

2. Maak join.me persoonlijk

Als uw account actief is, komt u bij een startscherm. Klik op het tabblad "vergaderinstellingen". Hier kunt u een afbeelding instellen voor uw deelnemers-bubble of een join.moji kiezen. U kunt ook een afbeelding instellen als uw join.me-achtergrond en andere vergaderinstellingen beheren. Wees creatief! Uw meeting werkt dan direct als uw visitekaartje.



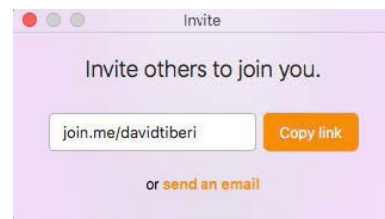

3. Een vergadering starten:

Als u een vergadering wilt starten, gaat u terug naar het startscherm en klikt u op de knop "Starten". U kunt uw persoonlijke koppeling gebruiken, of een eenmalige vergadercode. De bureaublad-app van **join.me** wordt nu gedownload en uw eerste vergadering start automatisch.



4. Nodig mensen uit om deel te nemen aan uw vergadering

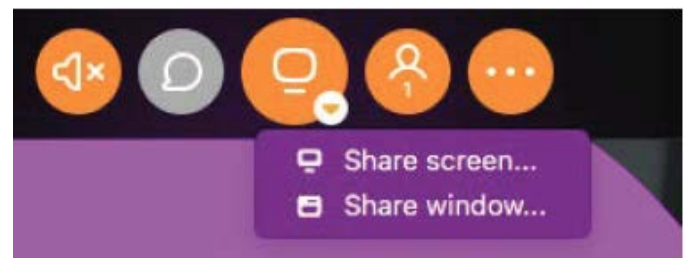
Vanuit de werkbalk van de **join.me**-app kunt u klanten of collega's uitnodigen voor uw vergadering. U kunt hen automatische e-mailen, of de koppeling van de vergadering kopiëren en deze handmatig versturen.



5. Uw scherm delen

Als u er klaar voor bent om uw scherm te delen, klikt u simpelweg op de oranje monitor-knop in de werkbalk van uw **join.me**-app. Nu zien alle deelnemers in de vergadering de inhoud van uw scherm. Als u alleen één bepaald scherm wilt delen, houd de muis dan stil boven de monitor-knop, klik op het kleine witte pijltje en selecteer de optie "Venster delen". Klik op het venster dat u wilt delen. Dit krijgt nu een oranje kader. Dat is alles. Veel plezier bij uw eerste vergadering via **join.me**!

Als u meer handige tips wilt om alles uit **join.me** te halen, inclusief advies van gebruikers, gidsen voor functies en voordelen, whitepapers, video's en nog veel meer, ga dan naar **join.me/resources** voor alle bronnen over **join.me**.



📄 Vragen? +1-877-251-8373 of **help.join.me**.