



join

me

GUIDA INTRODUTTIVA A JOIN.ME

join.me è lo strumento per meeting online istantanei e semplici che rende la collaborazione con colleghi e clienti più facile che mai. Usa join.me per incontrare più clienti, aumentare le conversioni, ridurre i cicli di vendita ed essere più produttivo.

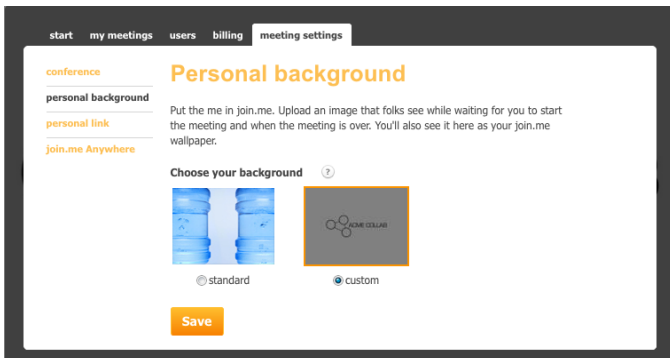
Iniziare è facile...

1. Attiva il tuo account join.me

Visita **join.me**, fai clic sul pulsante "Accedi" situato in alto a destra dello schermo e inserisci l'indirizzo e-mail di lavoro e la password. Niente di più semplice! Il tuo account è ora attivo!

2. Personalizza join.me

Una volta attivato il tuo account, ti ritroverai nella schermata iniziale. Fai clic sulla scheda "impostazioni meeting", dove puoi personalizzare il link, caricare un'immagine nella tua bolla personale o usare un divertente join.moji. Puoi anche caricare un'immagine da usare come sfondo join.me personale e configurare varie altre impostazioni dei tuoi meeting. Aggiungi un pizzico di creatività! Dopotutto, è il tuo meeting!



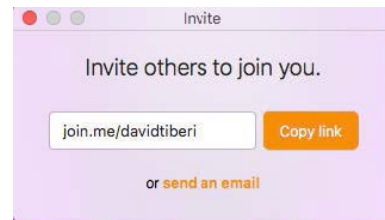
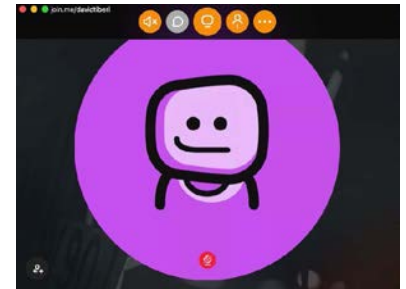
3. Avvia un meeting

Per avviare un meeting, basta ritornare alla schermata iniziale e fare clic sul pulsante "Avvia". Puoi usare il tuo link personale oppure un codice di meeting monouso. L'app **join.me** per computer verrà scaricata e avvierà il tuo primo meeting automaticamente!



4. Invita altri utenti al tuo meeting

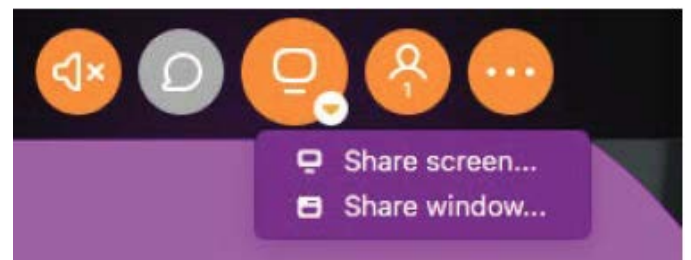
Dalla barra degli strumenti dell'app **join.me**, puoi invitare colleghi e clienti al tuo meeting con un'e-mail, oppure copiare il relativo link per inviarlo diversamente.



5. Condividi il tuo schermo

Quando sei pronto a condividere il tuo schermo, ti basta fare clic sul pulsante arancione del monitor nella barra degli strumenti dell'app **join.me**. A questo punto, tutti i partecipanti del meeting visualizzano il tuo schermo. Se vuoi condividere soltanto una finestra in particolare, passa il puntatore del mouse sul pulsante arancione del monitor, fai clic sulla piccola freccia arancione e seleziona "Condividi finestra". Fai clic sulla finestra che vuoi condividere, che apparirà contornata da un bordo arancione. Questo è tutto. Goditi il tuo primo meeting **join.me**!

Per ulteriori utili risorse su come sfruttare al meglio la tua esperienza **join.me**, quali suggerimenti per gli utenti, guide su caratteristiche e vantaggi, white paper, video e altro ancora, visita la pagina Risorse di **join.me** all'indirizzo **join.me/resources**.



📧 Domande? +1 8772518373
oppure **help.join.me**.